

# TRAMONTANE

COUVERTURE À BARRES



## 2 modèles : TRAMONTANE & TRAMONTANE +

- Sécurise & protège la piscine toute l'année
- Haute qualité des matériaux & finitions
- Large choix de coloris



Pour bassin jusqu'à  
12 x 6 m

Vices de  
fabrication

## Pourquoi choisir une couverture à BARRES TRAMONTANE



TRAMONTANE



**Crochet S  
d'attache facile**

TRAMONTANE +

### UNE SÉCURITÉ ASSURÉE

Conforme à la norme NF P90-308, la couverture à barres TRAMONTANE & TRAMONTANE + assure **une sécurité optimale aux bassins jusqu'à 12 x 6 m** maximum. Au-delà, la couverture ne sera plus conforme à la norme de sécurité et sera donc une couverture de confort.

Débordement de 0,30 m sur le périmètre afin d'empêcher la pollution extérieure de s'infiltrer dans le bassin.

Les atouts majeurs des 2 modèles TRAMONTANE résident dans leur finition avec **leurs ourlets soudés** sur les longueurs mais aussi, dans leur système complet de fixation. Ainsi, 2 sangles de tension longitudinales maintiennent fermement la couverture au sol & empêchent son soulèvement face au vent.

S'ajoutent **des sangles de tension réglables latéralement** pour adapter la position des fixations à l'espace & l'environnement extérieur.

La couverture **TRAMONTANE +** est enrichie d'un **crochet S** sur les sangles de tension pour une **mise en sécurité rapide du bassin**. Le crochet S offre ainsi cet avantage de **verrouiller ou libérer rapidement la bâche** sans avoir à retirer la sangle de tension du cliquet. S'ajoutent des **bandes anti-abrasion sur les 2 longueurs au niveau des margelles** afin de protéger la couverture des frottements.

Sécurité & protection du bassin sont les prestations promises par la couverture à barres TRAMONTANE & TRAMONTANE +.

### DES ATOUTS TECHNIQUES ET PRATIQUES

TRAMONTANE & TRAMONTANE + se posent sur toutes les typologies de sol rigide (*sont exclus les gazons ou pelouses synthétiques*) grâce aux 2 solutions de fixation proposées : avec piton douille alu / inox ou avec piton pour plage bois.

De plus, les couvertures disposent de trous d'évacuation tous les 20 cm pour éviter l'accumulation d'eau et, par conséquent, la déformation des barres ou de la membrane.

TRAMONTANE & TRAMONTANE + sont fournies avec 1 manivelle avec réducteur pour les bassins jusqu'à 9 x 4 m. Pour les dimensions supérieures, 2 manivelles accompagnent la couverture et se positionnent à chaque extrémité.

### UNE FABRICATION FRANÇAISE & ESTHÉTIQUE



Choisir une couverture à barres TRAMONTANE & TRAMONTANE + est l'assurance d'une fabrication **française de qualité supérieure**.

Conçue avec du PVC double face de 580 g/m<sup>2</sup>, chaque barre est équipée de protection pour ne pas endommager les margelles de la piscine.

Une palette de **7 coloris** au style contemporain ou classique finira de vous persuader !

**TRAMONTANE répond à toutes les envies de COULEUR !**



## COLORIS



Havane /  
Havane

Gris médium /  
Gris médium

Gris /  
Gris

**Beige /  
Beige**


Amande /  
Beige

Vert /  
Beige


Bleu /  
Beige

## UNE ADAPTATION SUR MESURE


Votre piscine est équipée d'une échelle ou intègre un escalier ? Aucun problème ! Votre couverture à barres TRAMONTANE ou TRAMONTANE+ est une conception sur mesure dans le respect des dimensions de votre piscine mais également, de ses équipements grâce aux différentes découpes à la forme proposées. Finitions & intégration parfaites garanties !



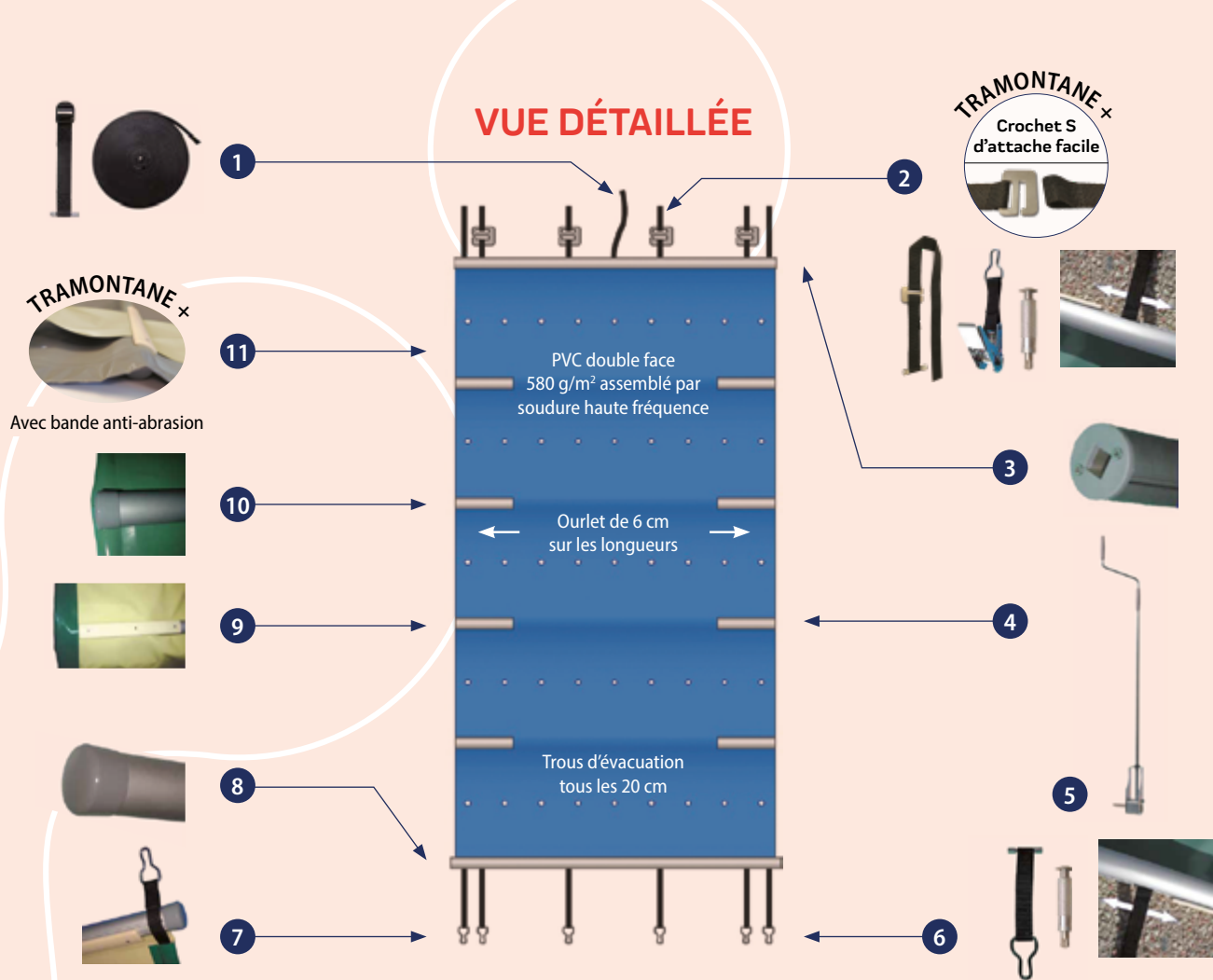
Découpe échelle & bloc simple



Découpe avec bavette rabattable pour bloc avec arceaux



Configuration d'une piscine avec escalier



- 1** Sangle de déroulement
- Sangle de tension réglable latéralement + cliquet inox + pitons douille alu / inox + crochet S d'attache facile → TRAMONTANE + (quantité en fonction de la largeur bassin)
- 2** Embouts d'enroulement mâles rivetés aux 2 extrémités femelles du tube
- 3** Barres aluminium anodisé
- 4** Manivelle livrée avec la couverture
- 5** 1 manivelle avec réducteur pour bassin 9 x 4 m maxi  
2 manivelles pour bassin supérieur à 9 x 4 m

- 6** Sangles de maintien avec anneau inox L = 20 cm réglable latéralement + pitons douille alu / inox
- 7** Sangle anti-soulèvement passant dans un ourlet de 6 cm (sans crochet S d'attache rapide)
- 8** Bouchon capuchon gris
- 9** Patin PVC anti-abrasion sur chaque barre au niveau des margelles
- 10** Bouchon capuchon gris
- 11** Bande anti-abrasion → TRAMONTANE + (Bande PVC de 20 cm sur les 2 longueurs au niveau des margelles protégeant la couverture)

## LES OPTIONS

- 1** Profil de remplacement de margelle pour escalier positionné sur la longueur
- 1** Profil de remplacement tube alu + embouts PVC
- 2** **2** **3** **4**
- Kit anti-soulèvement**
- 2** Sangle avec 1/2 lune sur chaque barre intermédiaire
  - 3** Sandows de 25 cm
  - 4** Pitons douille alu / inox limitant le soulèvement de la couverture dû au vent - Il faut 2 sangles anti-soulèvement sur chaque barre

Et pour faciliter la manipulation de TRAMONTANE & TRAMONTANE +, pensez au système d'enroulement motorisé DROOPI