

# Dual

REF. 74238

GAMA SWIMSPA


**ASTRALPOOL** 

[www.astralpool.com](http://www.astralpool.com)

**15 años** Garantía de la estructura del spa





**10 años** Garantía de la superficie acrílica del spa

**3 años** Garantía de los componentes del spa



## Información Técnica

### DUAL

Especificaciones Generales	
Dimensiones (± 1cm)	600 x 230 x 138
Posiciones (Sentados / Tumbados)	1 vertical + 4 (2 / 2)
Color Acrílico	 44-Blanco  59-Sterling
Color mueble	 Coastal Grey  Urban Grey
Sin Mueble	Opcional
Características	
Doble aislamiento térmico ECOSpa	Opcional
Sistema Audio Surround Bluetooth	Opcional
Lumiplus LED cromoterapia	Sí
Jets en inoxidable	Sí
Barra en Inoxidable	Sí
Prestaciones	
Número de jets	16+5 Turbo Jets / 30 Jets
Cascadas	-
Reposacabezas	3
Touch Panel	2
Sistema de desinfección	Ultravioleta
Cromoterapia	3 Leds / 5 Leds + Acc. iluminados
Blue Connect	Opcional
Wifi Spa Control*	Opcional
Kit Remo	Opcional cod.74496
Estructura y Cubierta	
Estructura metálica de alta resistencia	Sí
Base aislante	Sí
Cubierta isotérmica	Sí
Equipamiento	
Bomba de filtración	400 W + 200 W
Bomba de masaje	3 x 2,2 kW / 3 CV + 2,2 kW / 3 CV
Calefacción eléctrica	3 kW + 3 kW
Potencia eléctrica y Capacidad	
Potencia requerida Low Amp (W)	9.500 W
Potencia requerida (A) a 230 V	41,3 A
Tensión	230 V
Capacidad de agua	7.000 l
Peso del Spa (Vacío / Lleno)	1.500 kg / 8.500 Kg

\*Para integrar la opción Wifi Spa Control, el swimspa debe incorporar ECOSpa.

A Fluidra Brand | [Astralpool.com](http://Astralpool.com)

©2025 Fluidra. All rights reserved. All trademarks and trade names used herein are the property of their respective owners.

# Dual

REF. 74238



SWIMSPA RANGE

www.astralpool.com

**15** years Spa structure guarantee





**10** years Acrylic spa surface warranty

**2** years Warranty of spa components



## Technical Information

### DUAL

General Specifications	
Dimensions (± 1 cm)	600 x 230 x 138
Positions (Seats / Loungers)	1 vertical + 3 (2 / 1)
Acrylic Colour	  44-White      59-Sterling
Cabinet Colour	  Coastal Grey      Urban Grey
Without Cabinet	Optional
Characteristics	
ECOSpa double thermal insulation	Optional
Bluetooth Surround Audio System	Optional
Lumiplus chromatherapy LED	Yes
Stainless steel jets	Yes
Stainless steel bar	Yes
Features	
Number of jets	16+5 Turbo Jets / 30 Jets
Waterfalls	-
Headrests	3
Touch Panel	2
Disinfection system	Ultraviolet
Chromatherapy	3 Leds / 5 Leds + Illuminated Acc.
Blue Connect	Optional
Wifi Spa Control*	Optional
Rowing Kit	Optional cod.74496
Frame and Cover	
Heavy duty metal frame	Yes
Insulating base	Yes
Isothermal cover	Yes
Equipment	
Filtration pump	400 W + 200 W
Massage pump	3 x 2,2 kW / 3 HP + 2,2 kW / 3 HP
Electric heating	3 kW + 3 kW
Electrical power and Capacity	
Low amp power required (W)	9.500 W
Power required (A) at 230 V	41,3 A
Voltage	230 V
Water capacity	7.000 l
Weight of hot tub (Empty/Full)	1.500 kg / 8.500 Kg

\*To integrate Wifi Spa Control, the swimspa must incorporate the ECOSpa.

# Dual

REF. 74238

GAMME SWIMSPA


**ASTRALPOOL** 

[www.astralpool.com](http://www.astralpool.com)

**15 ans** Garantie de la structure du spa





**10 ans** Spa acrylique garantie de surface

**2 ans** Garantie de composants du spa



## Informations techniques

### DUAL

Spécifications générales	
Dimensions (± 1 cm)	600 x 230 x 138
Places (assises / allongées)	1 vertical + 4 (2 / 2)
Couleur acrylique	 44-Blanc  59-Sterling
Couleur habillage	 Gris côtier  Urban Grey
Sans habillage	En option
Caractéristiques	
Double isolation thermique ECOSpa	En option
Système audio Surround Bluetooth	En option
Lumiplus LED chromothérapie	Oui
Jets en acier inoxydable	Oui
Barre en acier inoxydable	Oui
Prestations	
Nombre de jets	16+5 Jets Turbo / 30 Jets
Cascades	-
Repose-tête	3
Touch Panel	2
Système de désinfection	Ultraviolet
Chromothérapie	3 Leds / 5 Leds + Acc. éclairés
Blue Connect	En option
Wifi Spa Control*	En option
Kit Rameur	En option cod.74496
Structure et bâche	
Structure métallique très résistante	Oui
Base isolante	Oui
Bâche isotherme	Oui
Équipement	
Pompe de filtration	400 W + 200 W
Pompe de massage	3 x 2,2 kW / 3 CV + 2,2 kW / 3 CV
Chauffage électrique	3 kW + 3 kW
Puissance électrique et capacité	
Puissance nécessaire Faible intensité (W)	9.500 W
Puissance nécessaire (A) à 230 V	41,3 A
Tension	230 V
Capacité en eau	7.000 l
Poids du spa (Vide / Plein)	1.500 kg / 8.500 Kg

\*Pour intégrer l'option Wifi Spa Control, le swimspa doit être équipé d'ECOSpa.

# Dual

REF. 74238

GAMMA SWIMSPA


**ASTRALPOOL** 

[www.astralpool.com](http://www.astralpool.com)

**15**  
anni  
Garanzia della  
struttura spa





**10**  
anni  
Garanzia di superficie  
per spa in acrilico

**2**  
anni  
Garanzia di  
componenti spa



## Scheda tecnica

### DUAL

Specifiche generali	
Dimensioni (± 1 cm)	600 x 230 x 138
Posti (seduti/sdraiati)	1 verticale + 4 (2 / 2)
Colore acrilico	  44-Bianco 59-Sterling
Colore del mobile	  Coastal Grey Urban Grey
Senza mobile	Opzionale
Caratteristiche	
Isolamento termico doppio Eco	Opzionale
Sistema audio surround Bluetooth	Opzionale
S. illum. a LED Lumiplus per cromoterapia	Sì
Getti in acciaio inox	Sì
Barra in acciaio inox	Sì
Prestazioni	
Numero di getti	16+5 Turbo Jets / 30 Jets
Cascate	-
Poggiatesta	3
Touch Panel	2
Sistema di disinfezione	Ultravioletto
Cromoterapia	3 Leds / 5 Leds + Accessori illuminat
Blue Connect	Opzionale
Wifi Spa Control*	Opzionale
Kit di canottaggio	Opzionale cod.74496
Struttura e copertura	
Struttura metallica altoresistenziale	Sì
Base isolante	Sì
Copertura isotermica	Sì
Attrezzature	
Pompa di filtrazione	400 W + 200 W
Pompa massaggio	3 x 2,2 kW / 3 CV + 2,2 kW / 3 CV
Scambiatore di calore elettrico	3 kW + 3 kW
Consumo elettrico e capacità	
Potenza richiesta Low Amp	9.500 W
Potenza necessaria (A) a 230 V	41,3 A
Tensione	230 V
Volume d'acqua	7.000 l
Peso spa (vuota/piena)	1.500 kg / 8.500 Kg

\*Per integrare l'opzione Wifi Spa Control, la swimspa deve incorporare ECO.

A Fluidra Brand | [Astralpool.com](http://Astralpool.com)

©2025 Fluidra. All rights reserved. All trademarks and trade names used herein are the property of their respective owners.

# Dual

REF. 74238

GAMA SWIMSPA


**ASTRALPOOL** 

[www.astralpool.com](http://www.astralpool.com)

**15** anos  
Garantia da estrutura do spa





**10** anos  
Garantia da superfície acrílica do spa

**2** anos  
Garantia dos componentes do spa



## Informação Técnica

### DUAL

Especificações Gerais	
Dimensões (± 1 cm)	600 x 230 x 138
Posições (sentado/deitado)	1 vertical + 4 (2 / 2)
Cor do acrílico	 44-Branco  59-Sterling
Cor do móvel	 Coastal Grey  Urban Grey
Sem móvel	Opcional
Características	
Isolamento térmico ECOSpa	Opcional
Sistema áudio Bluetooth Surround	Opcional
Iluminação LED Lumiplus para cromoterapia	Sim
Jactos em aço inoxidável	Sim
Barra em inox	Sim
Funcionalidades	
Número de jactos	16+5 Turbo Jets / 30 Jets
Cascatas	-
Encostos cabeça	3
Painel Touch	2
Sistema de desinfecção	Ultravioleta
Cromoterapia	3 Leds / 5 Leds + Acessórios Iluminação
Blue Connect	Opcional
Wifi Spa Control*	Opcional
Kit de remo	Opcional cod.74496
Estrutura e Cobertura	
Estrutura metálica de alta resistência	Sim
Base isolante	Sim
Cobertura isotérmica	Sim
Equipamento	
Bomba de filtração	400 W + 200 W
Bomba de massagem	3 x 2,2 kW / 3 CV + 2,2 kW / 3 CV
Permutador de calor elétrico	3 kW + 3 kW
Consumo elétrico e capacidade	
Potência requerida Low Amp	9.500 W
Potência necessária (A) a 230 V	41,3 A
Tensão	230 V
Capacidade de água	7.000 l
Peso spa (vazio/cheio)	1.500 kg / 8.500 Kg

\*Para integrar a opção Wifi Spa Control, o spa deve incorporar o sistema ECO.

A Fluidra Brand | [Astralpool.com](http://Astralpool.com)

©2025 Fluidra. All rights reserved. All trademarks and trade names used herein are the property of their respective owners.